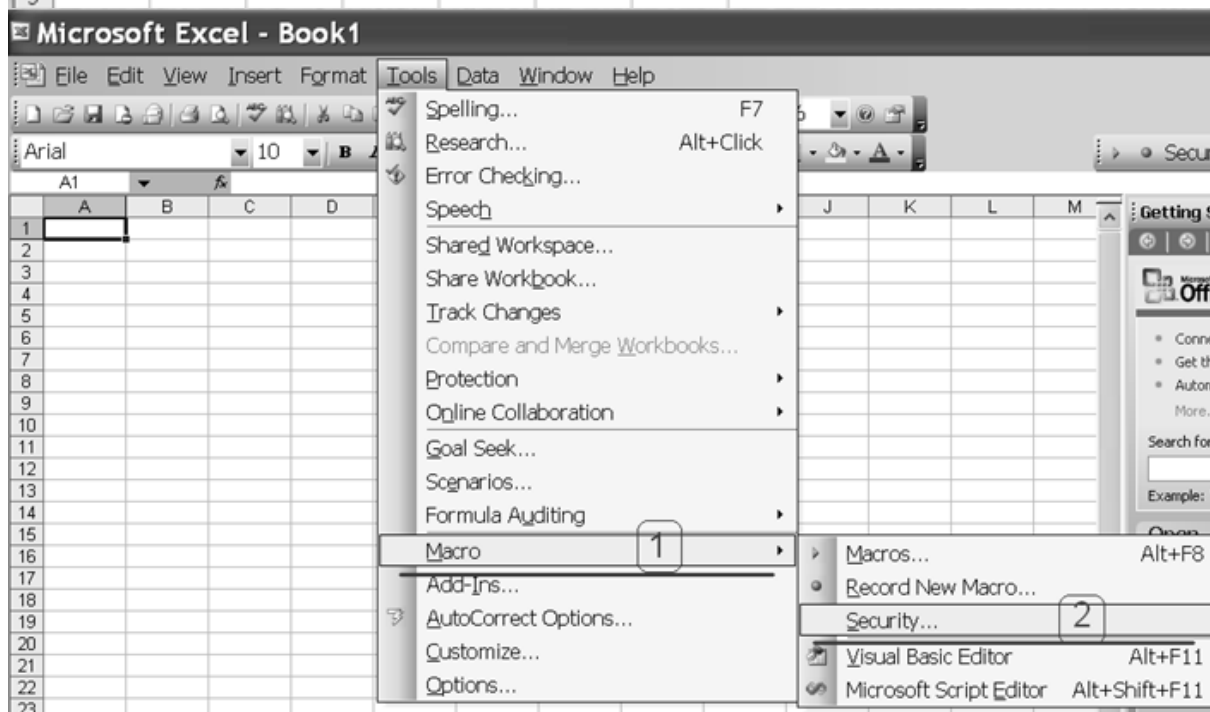
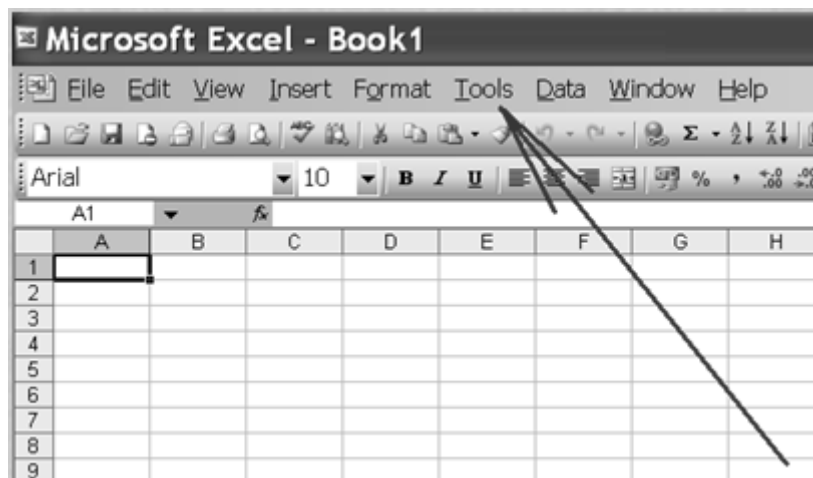
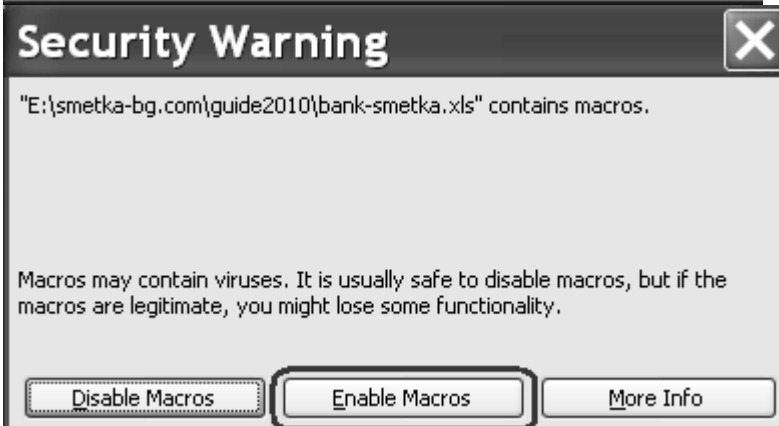


Настройки за работа с макроси: За MS Excel 2003





Настройки за работа с макроси: За MS Excel 2007 – 2010

The image shows the Microsoft Excel 2007-2010 interface. The ribbon is visible with tabs: **Файл**, **Начало**, **Вмъкване**, **Оформление на страниците**, **Формули**, **Данни**, **Преглед**, **Изглед**, and **Разработчик**. The **Файл** (File) ribbon is active, showing options like **Постави**, **Клипборд**, **Шрифт**, **Подравняване**, **Число**, **Стилове**, and **Клетки**. The spreadsheet grid is visible with columns A-O and rows 1-20. The **Файл** menu is open, showing options: **Запиши**, **Запиши като**, **Отвори**, **Затвори**, **Информация**, **Последни**, **Създай**, **Печат**, **Запиши и изпрати**, **Помощ**, **Опции**, and **Изход**. The **Опции** (Options) option is highlighted with a red box and an arrow. The **Последно използвани работни книги** (Recently used workbooks) section is also visible, listing files like **FACTURI-1plus1-A5.xlsm**, **FACTURI-1plus3-A5.xlsm**, **data.csv**, **Diags.csv**, **marina2011.xls**, **NOI2011.DBF**, **marina2010.xls**, and **NOI2010.DBF**.

Опции на Excel [? X]

Общи
Формули
Проверка
Запиши
Език
Разширени
Персонализиране на лентата
Лента с инструменти за бърз достъп
Добавки
Център за сигурност

Помогнете за запазване на вашите документи в безопасност, а вашия компютър - защитен и здрав.

Защита на вашата поверителност

Microsoft се грижи за вашата поверителност. За повече информация относно това как Microsoft Excel ви помага да защитите вашата поверителност, вижте декларациите за поверителност.

[Покажи декларацията за поверителност на Microsoft Excel](#)
[Декларация за поверителност на Office.com](#)
[Програма за продуктови подобрения, базирана на информацията от клиентите](#)

Защита и още

Научете повече за запазване на вашата поверителност и защита от Office.com.

[Център за защита на Microsoft Windows](#)
[Надеждна работа с компютри с Microsoft](#)

Център за сигурност на Microsoft Excel

Центърът за сигурност съдържа настройки за защита и поверителност. Тези настройки ви помагат да запазите вашия компютър защитен. Препоръчваме ви да не промените тези настройки.

[Настройки на центъра за сигурност...](#)

OK Отказ

Опции на Excel [? X]

Общи
Формули
Проверка
Запиши
Език
Разширени
Персонализиране на лентата
Лента с инструменти за бърз достъп
Добавки
Център за сигурност

Общи опции за работа с Excel.

Опции за потребителския интерфейс

Показвай минилента с инструменти при избиране ⓘ
 Разреша визуализация на живо ⓘ
 Винаги използвай ClearType

Цветова схема: Сребристо
Стил на екранно пояснение: Показвай описание на функциите в екранните пояснения

При създаване на нови работни книги

Използвай този шрифт: Шрифт на основния текст
Размер на шрифта: 11
Изглед по подразбиране за нови листове: Нормален изглед
Включи толкова деста: 3

Персонализирайте своето копие на Microsoft Office

Потребителско име:

OK Отказ

Център за сигурност



Надеждни издатели

Надеждни местоположения

Надеждни документи

Добавки

ActiveX настройки

Настройка за макроси

Защитен изглед

Лента за съобщения

Външно съдържание

Настройки за блокиране на файлове

Опции за поверителност

Настройка за макроси

- Забрани всички макроси без уведомяване
- Забрани всички макроси с уведомяване
- Забрани всички макроси с изключение на цифрово подписани макроси
- Разреша всички макроси (не се препоръчва; може да се изпълни потенциално опасен код)

Настройки на макроси на разработчиците

- Надежден достъп до обектния модел на VBA проект

При стартиране на файл с макроси
- Разреша съдържанието

OK

Отказ